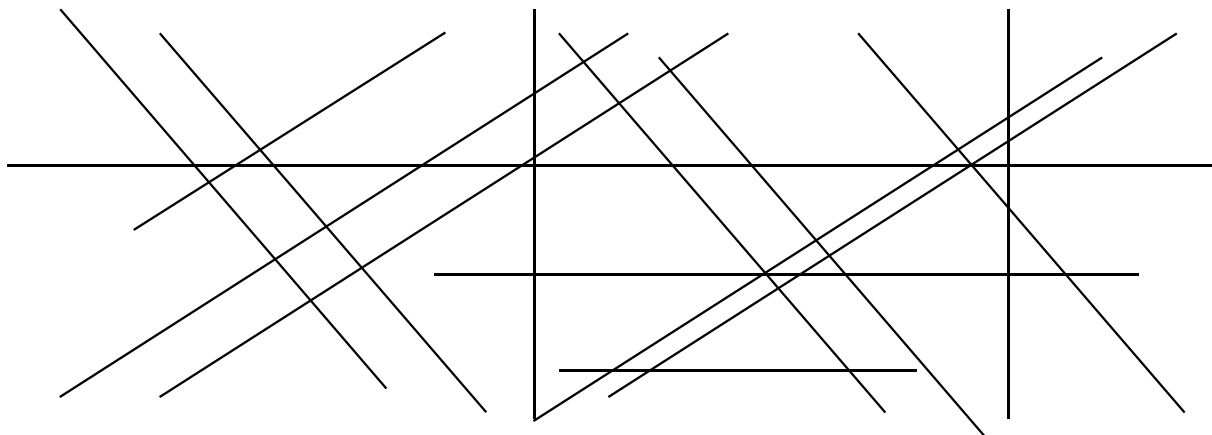




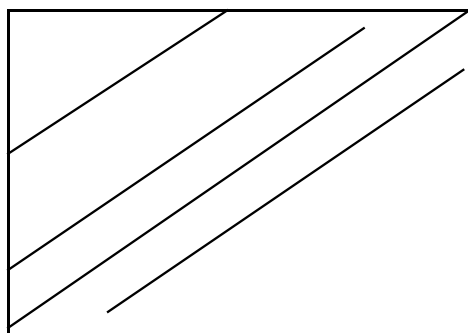
NOM (4): \_\_\_\_\_

### Je reconnais des droites « parallèles »

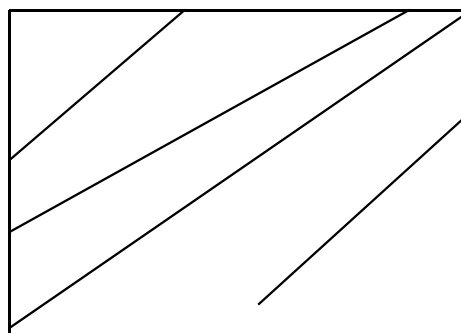
1. Repasse dans la même couleur les lignes qui vont dans la même direction.



2. Dans chaque cadre indique (oui) si les lignes vont exactement dans la même direction (non) autrement.

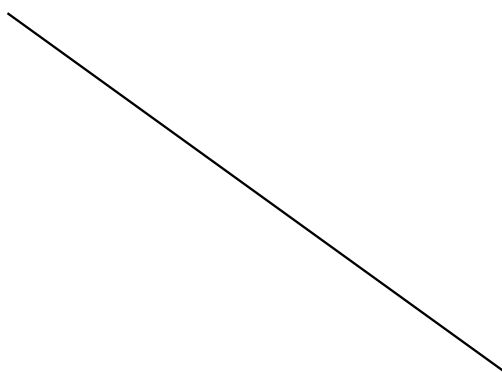


Oui – non




oui - non

3. Trace 5 lignes qui vont dans la même direction que la ligne proposée. Explique-moi comment tu as fait.



4. Dans les figures ci-dessous, repasse d'une même couleur les côtés parallèles.



5. Trace trois polygones (autant de côtés que tu veux) qui ont au moins deux côtés parallèles.