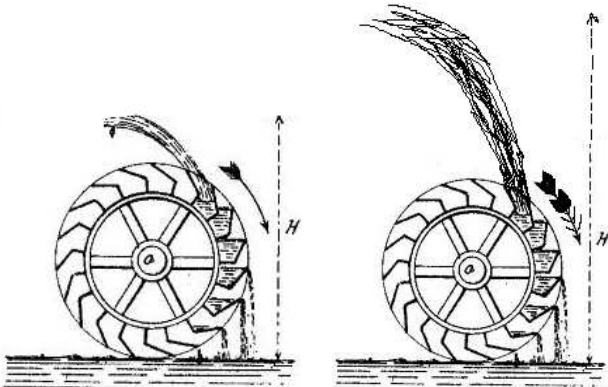
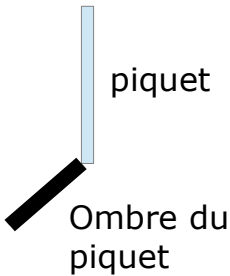
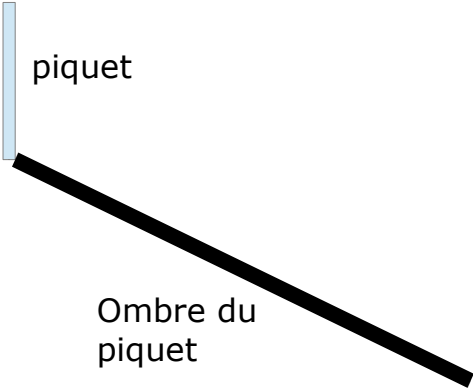
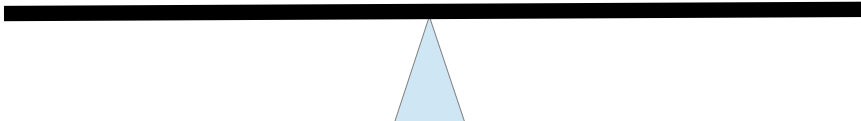


Où en sont tes acquis en Eveil scientifique ?

<p>1.</p>	<p>Voici différentes cartes d'identité. Complète-les en choisissant parmi les mots suivants :</p> <p>produit des fruits - insectes – eau du sol – chien - pollen – pond des oeufs</p> <div style="display: flex; justify-content: space-around;"> <div style="border: 1px solid black; padding: 5px; width: 45%;"> <p style="text-align: center;">Animal Végétal Minéral</p> <p style="text-align: center;">.....</p> <p>Classe :Vertébrés Famille : Mammifères Régime alimentaire : mange de la viande Reproduction : naît vivant</p> </div> <div style="border: 1px solid black; padding: 5px; width: 45%;"> <p style="text-align: center;">Animal Végétal Minéral</p> <p style="text-align: center;">Abeille</p> <p>Classe : Invertébrés Famille : Régime alimentaire : Reproduction :</p> </div> </div> <div style="display: flex; justify-content: space-around; margin-top: 10px;"> <div style="border: 1px solid black; padding: 5px; width: 45%;"> <p style="text-align: center;">Animal Végétal Minéral</p> <p style="text-align: center;">Pommier</p> <p>Classe :Arbre fruitier Famille : Rosacées Régime alimentaire : minéraux du sol Reproduction :</p> </div> <div style="border: 1px solid black; padding: 5px; width: 45%;"> <p style="text-align: center;">Animal Végétal Minéral</p> <p style="text-align: center;">Fraisier</p> <p>Classe :Fragaria Famille : Rosacées Régime alimentaire : Reproduction : stolon</p> </div> </div>	<p style="text-align: right;">./9</p>
<p>2.</p>	<p><u>Expérimentation.</u> Julie émet une hypothèse : « Les couleurs claires réfléchissent mieux la lumière que les couleurs foncées. » DESSINE une expérience que Julie pourrait faire pour vérifier son hypothèse.</p> <p style="margin-top: 100px;">Voici une expérience faite par Luc. ECRIS quelle était son hypothèse.</p> <p>..... </p> <div style="text-align: center; margin-top: 20px;">  </div>	<p style="text-align: right;">./5</p> <p style="text-align: right; margin-top: 100px;">./2</p>

3.	<p>EXPLIQUE pourquoi la lune change de « forme » dans le ciel. Tu peux l'expliquer par des mots, des phrases, des dessins et/ou des schémas,...</p>	./4
4.	<p>DESSINE la lampe de poche dans les deux exemples ci-dessous.</p> <div style="display: flex; justify-content: space-around; align-items: center;"> <div style="text-align: center;">  <p>piquet Ombre du piquet</p> </div> <div style="text-align: center;">  <p>piquet Ombre du piquet</p> </div> </div>	./2
5.	<p>C'est l'histoire d'un éléphant et d'une souris qui jouent dans un parc. Ils veulent faire de la balançoire, mais l'éléphant est trop lourd et la planche ne bascule pas. DESSINE l'éléphant et la souris pour que la planche soit en équilibre.</p> <div style="text-align: center; margin-top: 20px;">  </div>	./3